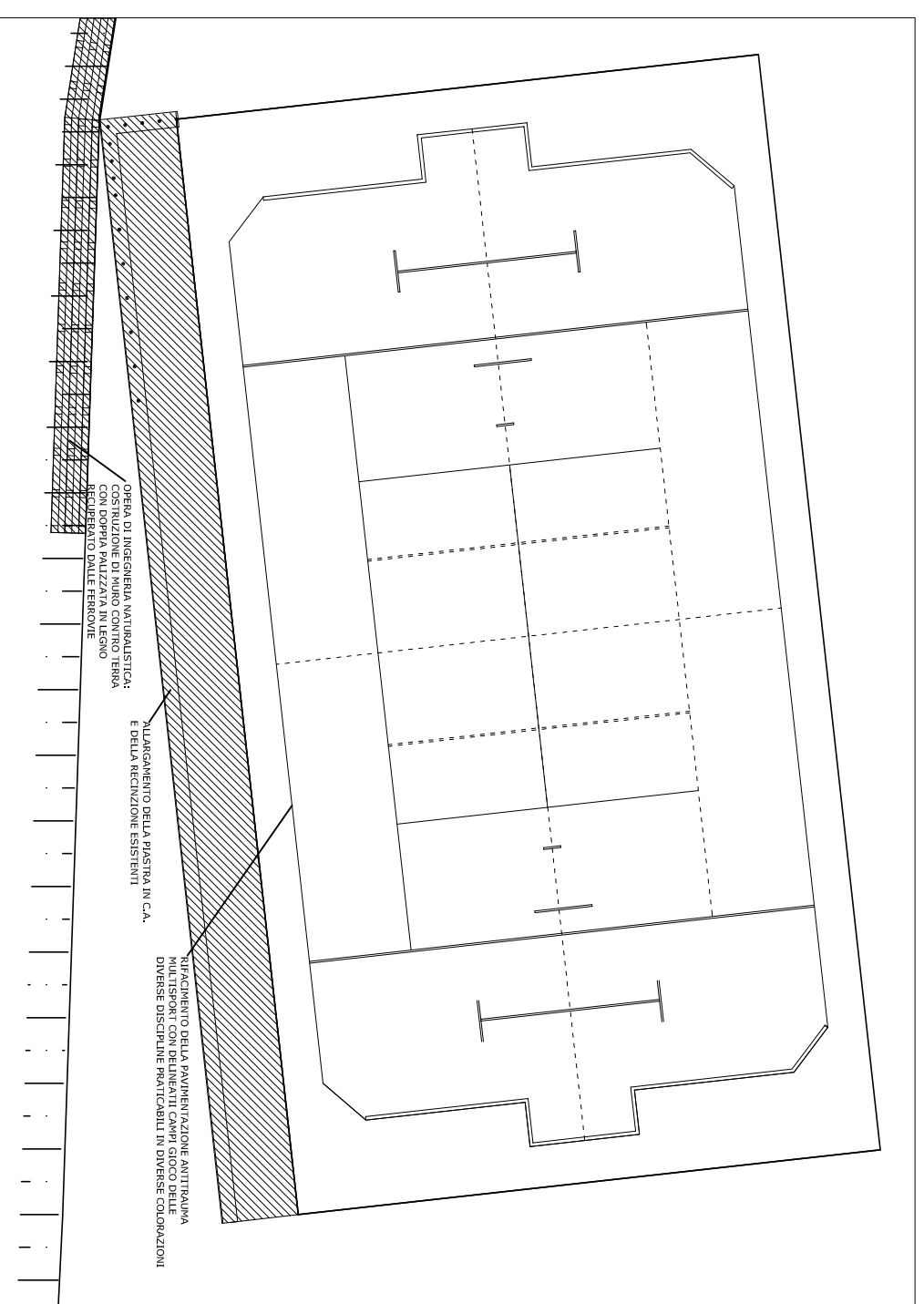


STRALCIO Pianta (Zona Ampliamento con Pali) - Scala 1:50



PIANTA CAMPO POLIVALENTE - Scala 1:200

SPECIFICHE MATERIALI

Calcestruzzo	Classe (N/mm²)	Aggregato (mm)	Classe di esposizione (N/mm²)	Classe di esposizione (N/mm²)
Travi foratazione, muri e pilati	C25/30	< 20	X/C2	S4
Pali			Miscela Stabile-Cementato R 42.5	S4

Rapporto acqua cemento massimo: 0,55. E' severamente vietata qualunque aggiunta d'acqua in cantiere. Tutte le caratteristiche sopra riportate devono essere riportate nella bozza di consegna della fornitura. Esclusa la garanzia di durata, la garanzia di durata e la garanzia di durata sono a carico del cliente. N.T.C. (2008). In ogni caso, deve essere comunque presente ALMENO UN PROVINO PER OGNI GIORNO DI GETTO.

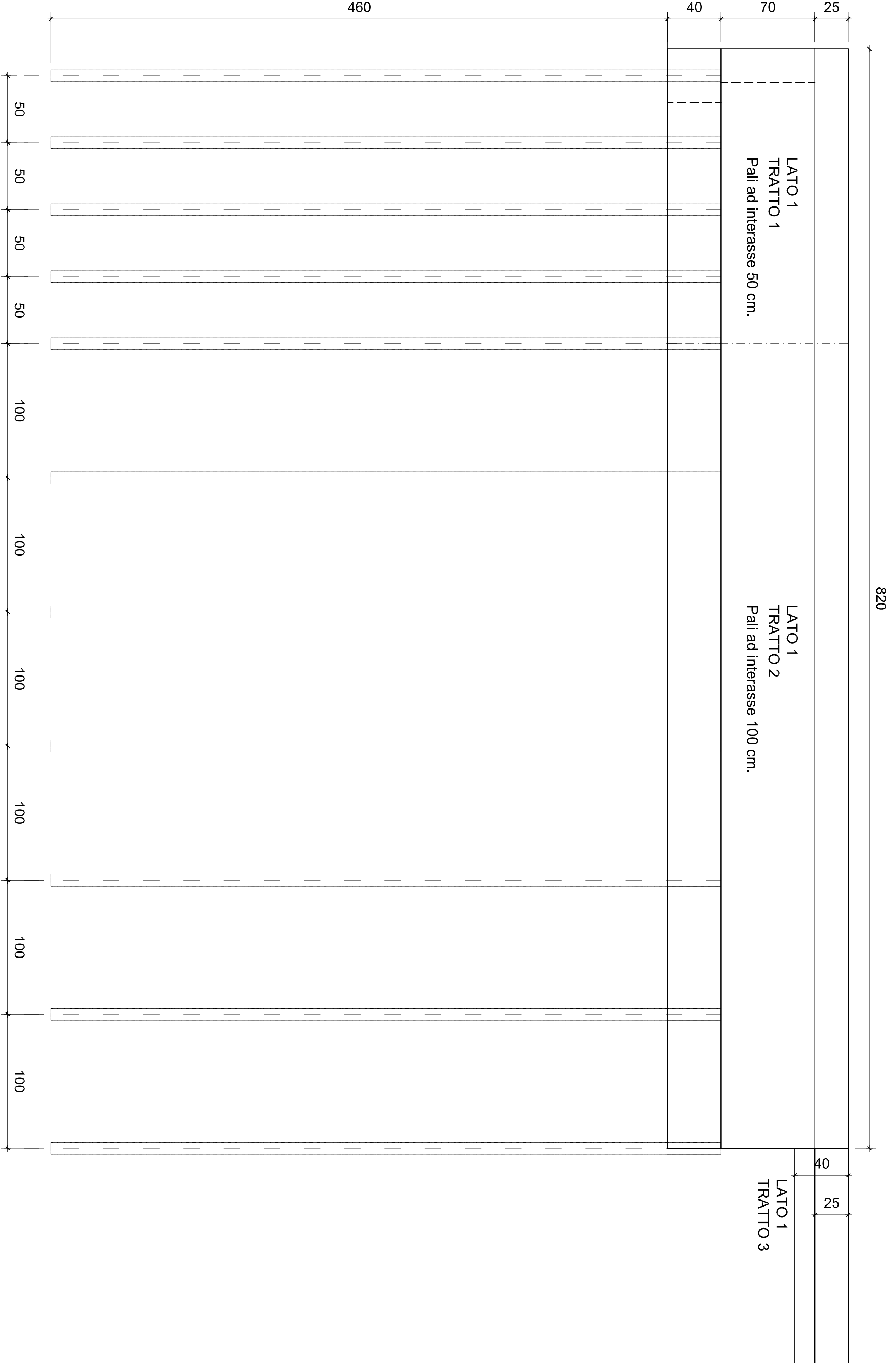
ACCIAIO B490C (conceduto in stabilimento)	f <sub>y</sub> (N/mm²)	f <sub>t</sub> (N/mm²)	(f <sub>y</sub> /f <sub>t</sub> )
	≥ 450	≥ 540	≥ 7,5 %

Ogni fornitura deve essere marchiata secondo norma con il marchio depositato del Produttore e deve essere accompagnata da una copia conforme del relativo certificato, con data NON ANTERIORE a tre mesi, emesso dal Laboratorio Ufficiale incaricato del controllo in stabilimento.

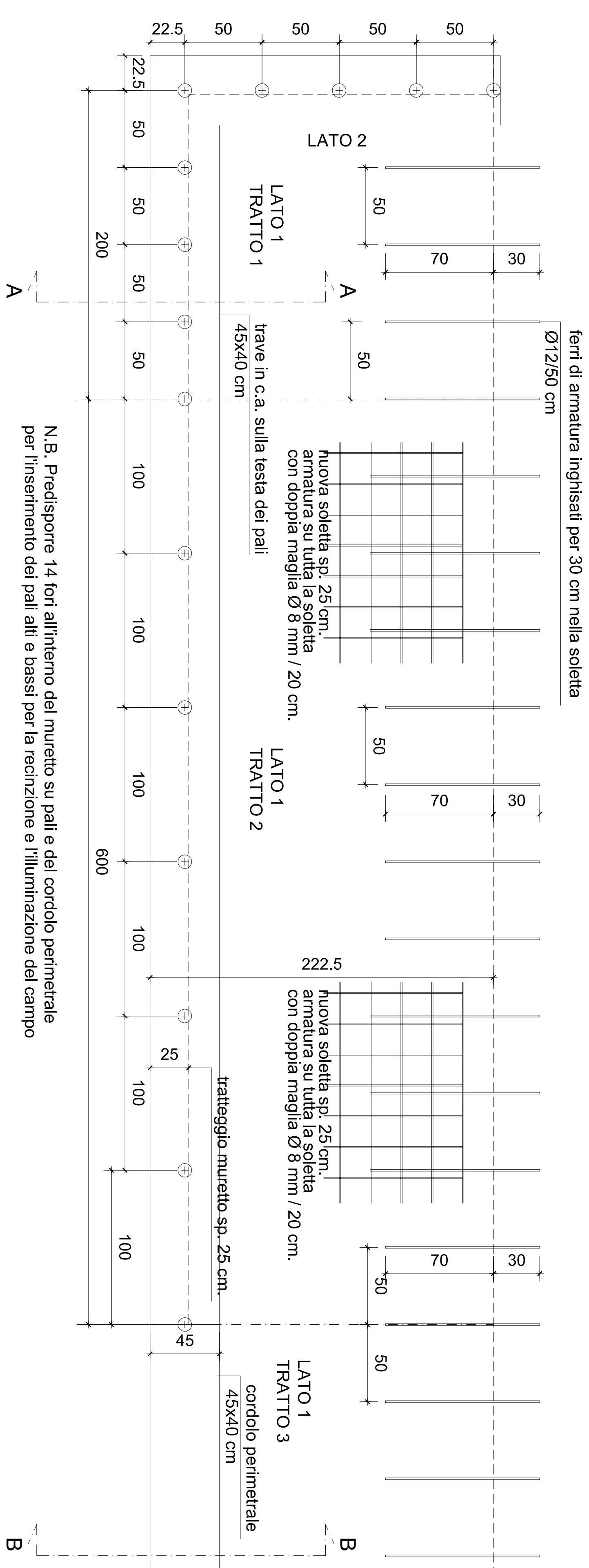
NOTE

- L'AMMESSA UNA TOLLERANZA SULLE MISURE E QUANTITATIVI DEL 4-7% SENZA VARIANTE ALL'APPALTO.
- Tutte le misure dovranno essere verificate in loco e successivamente ad eventuali deroghe, con la firma del Responsabile del Progetto e del Cliente.
- Verificare le dimensioni delle aperture previste su strutture in C.A. con il progetto degli impianti.
- Nessuna opera in c.a. potrà essere gettata e disarmata senza la preventiva autorizzazione della D.L.

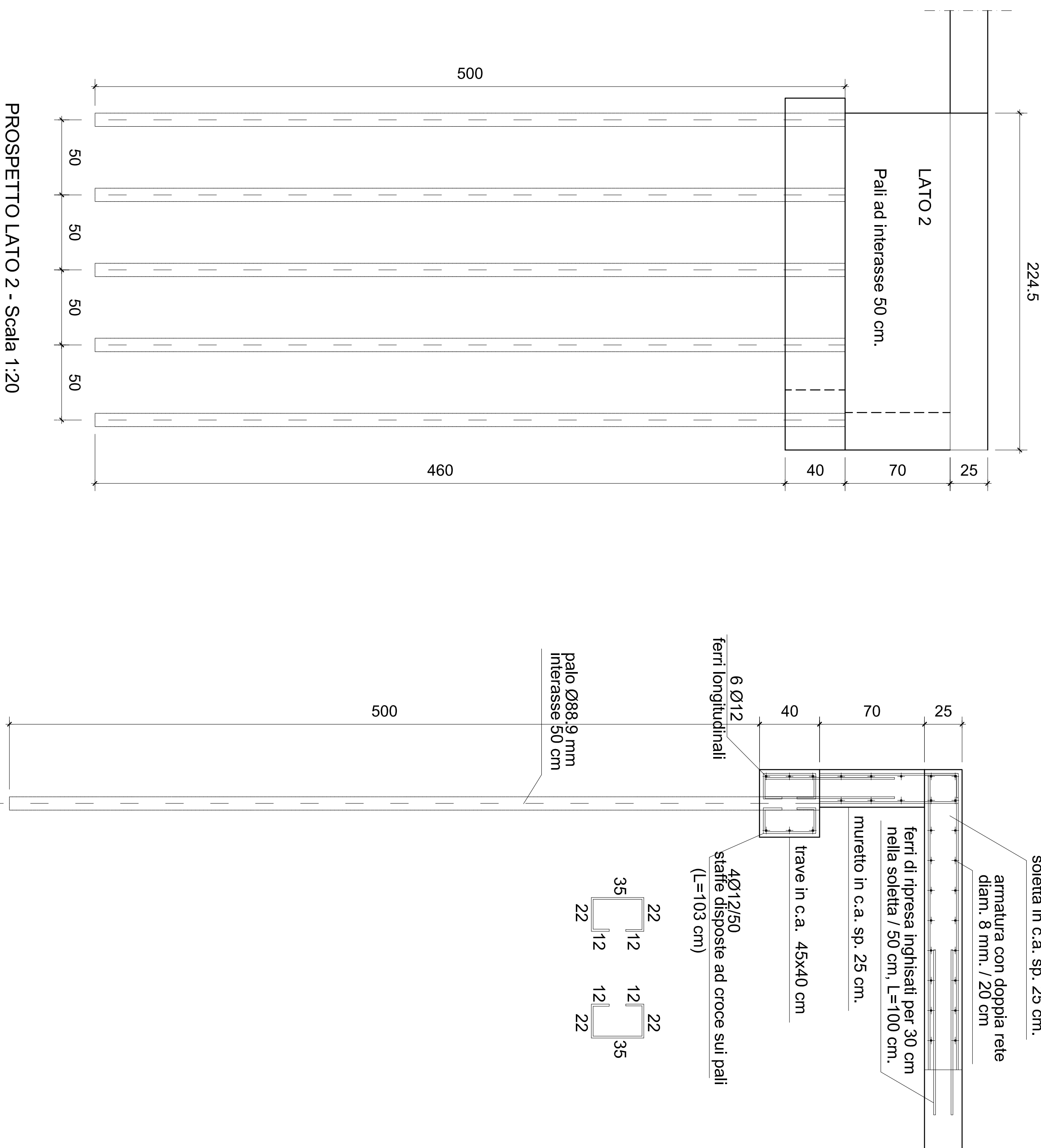
Regione Piemonte	
Comune di Pavarolo (To)	
Ubicazione: Via del Campo Sportivo s.n., Pavarolo (To)	
Committente : Comune di Pavarolo	Data: 23 / 05 / 2018
Oggetto: Progetto di manutenzione straordinaria del campo polivalente per adeguamento a norme CONI	Scala: 1:50
	1:20
Tavola 01	Strutturale esecutivo
FMArchistudio engineering srl Via Legnano, 13 - 10128 Torino	



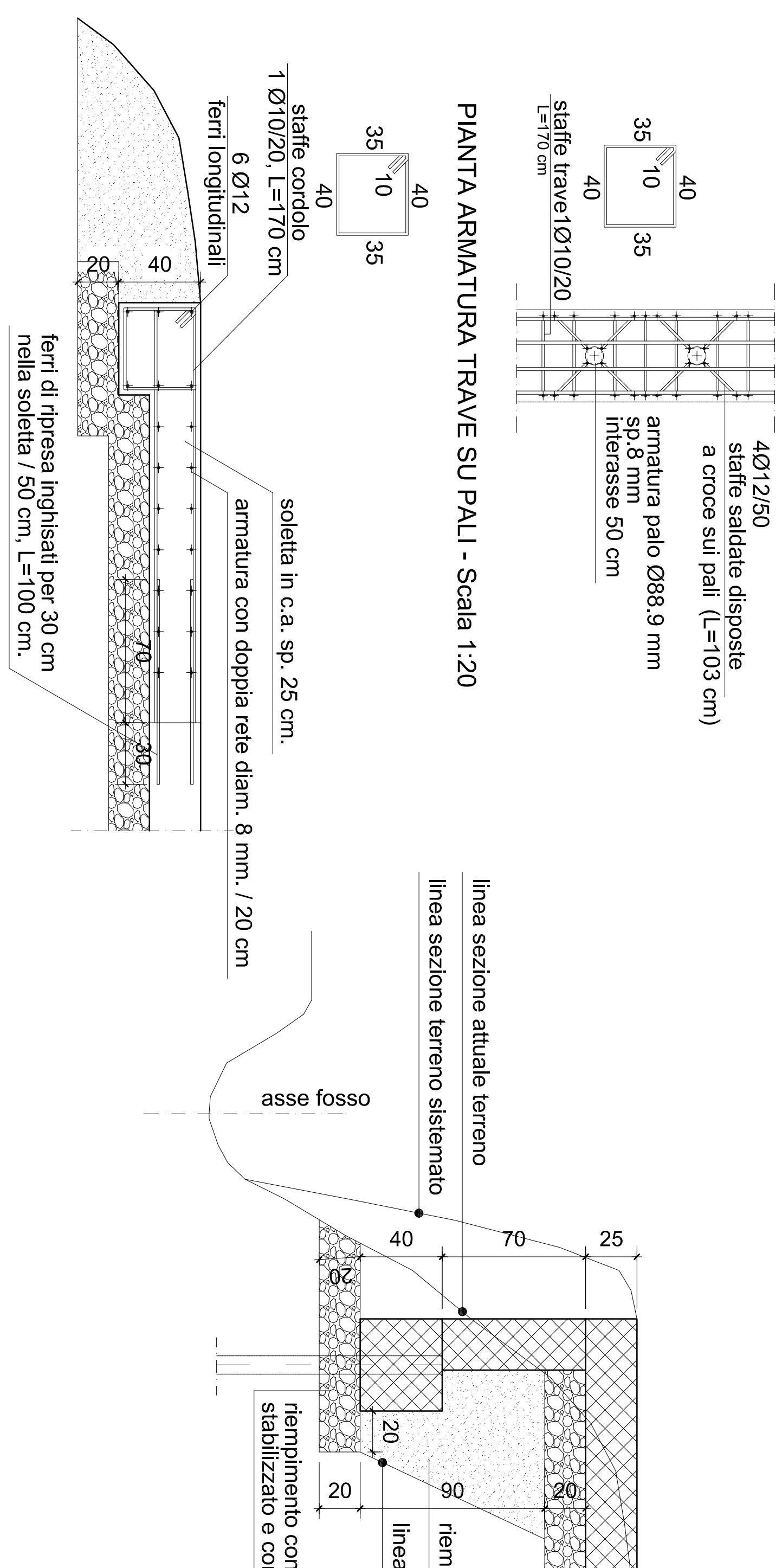
PROSPETTO LATO 1 - Scala 1:20



STRALCIO Pianta - Scala 1:20



PROSPETTO LATO 2 - Scala 1:20



PIANTA ARMATURA TRAVE SU PALI - Scala 1:20

SEZIONE A-A con TERRENO - Scala 1:20

SEZIONE B-B - Scala 1:20